

Основные характеристики бюджета города за 2011 год.

ДОХОДЫ



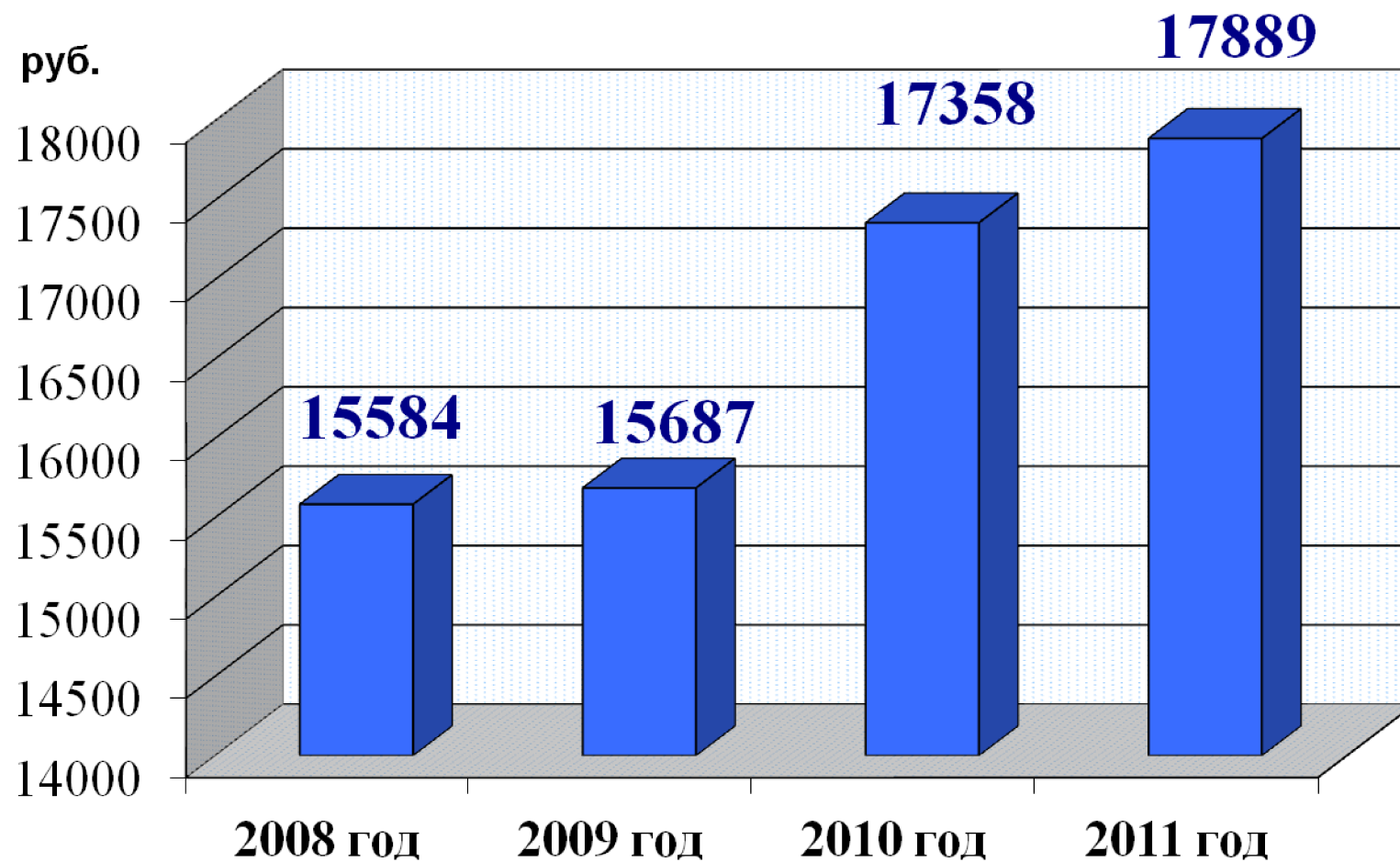
РАСХОДЫ



ПРОФИЦИТ



Бюджетная обеспеченность в 2008 - 2011 годах



Структура доходов бюджета города в 2010 - 2011 годах

6 043 млн руб.
2010 год

6 236 млн руб.
2011 год

**Налоговые
доходы**




**Безвозмездные
поступления**



**Налоговые
доходы**

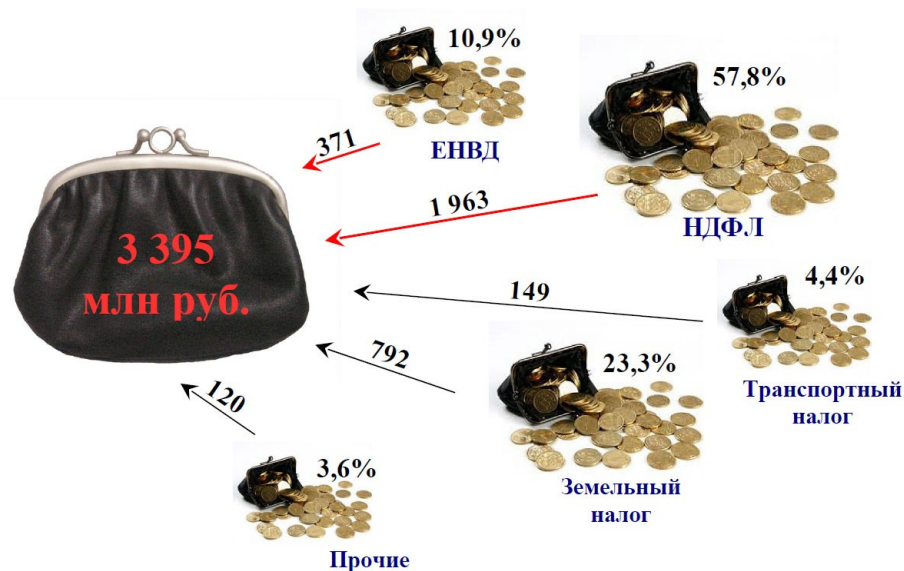


**Неналоговые
доходы**

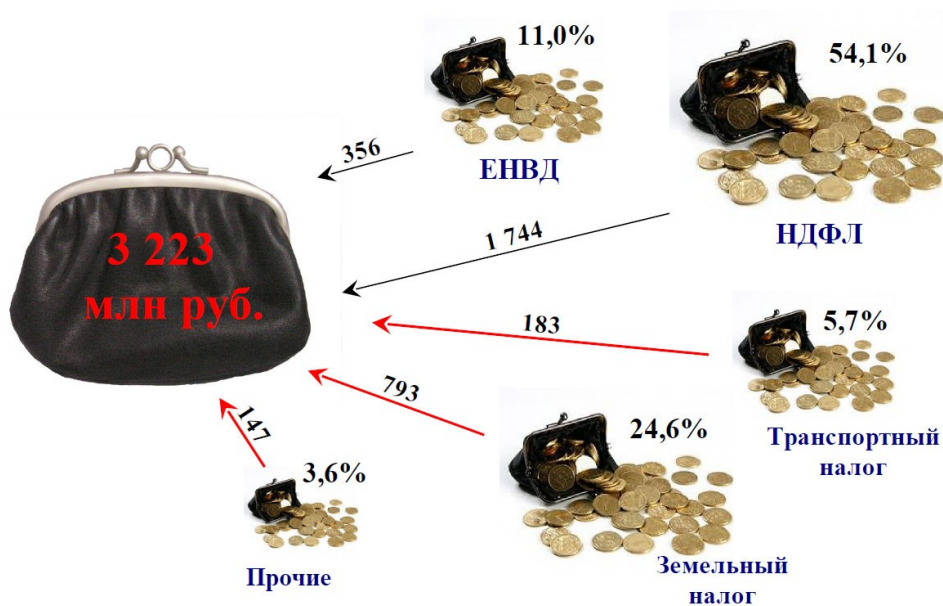


Структура налоговых поступлений

в 2011 году




в 2010 году




Структура неналоговых поступлений

2011 год

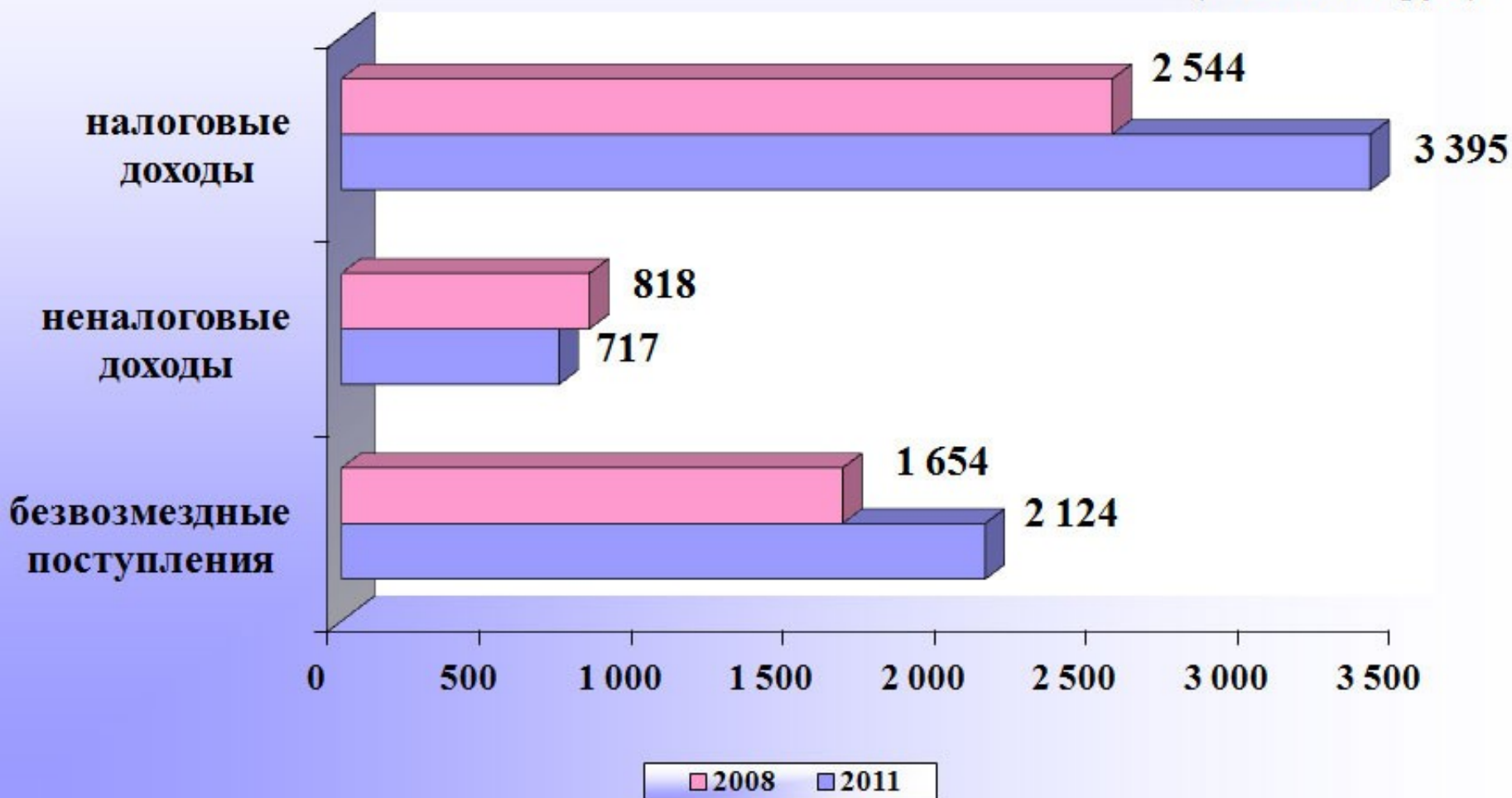


2010 год



Структура доходов бюджета города в 2008 и 2011 годах

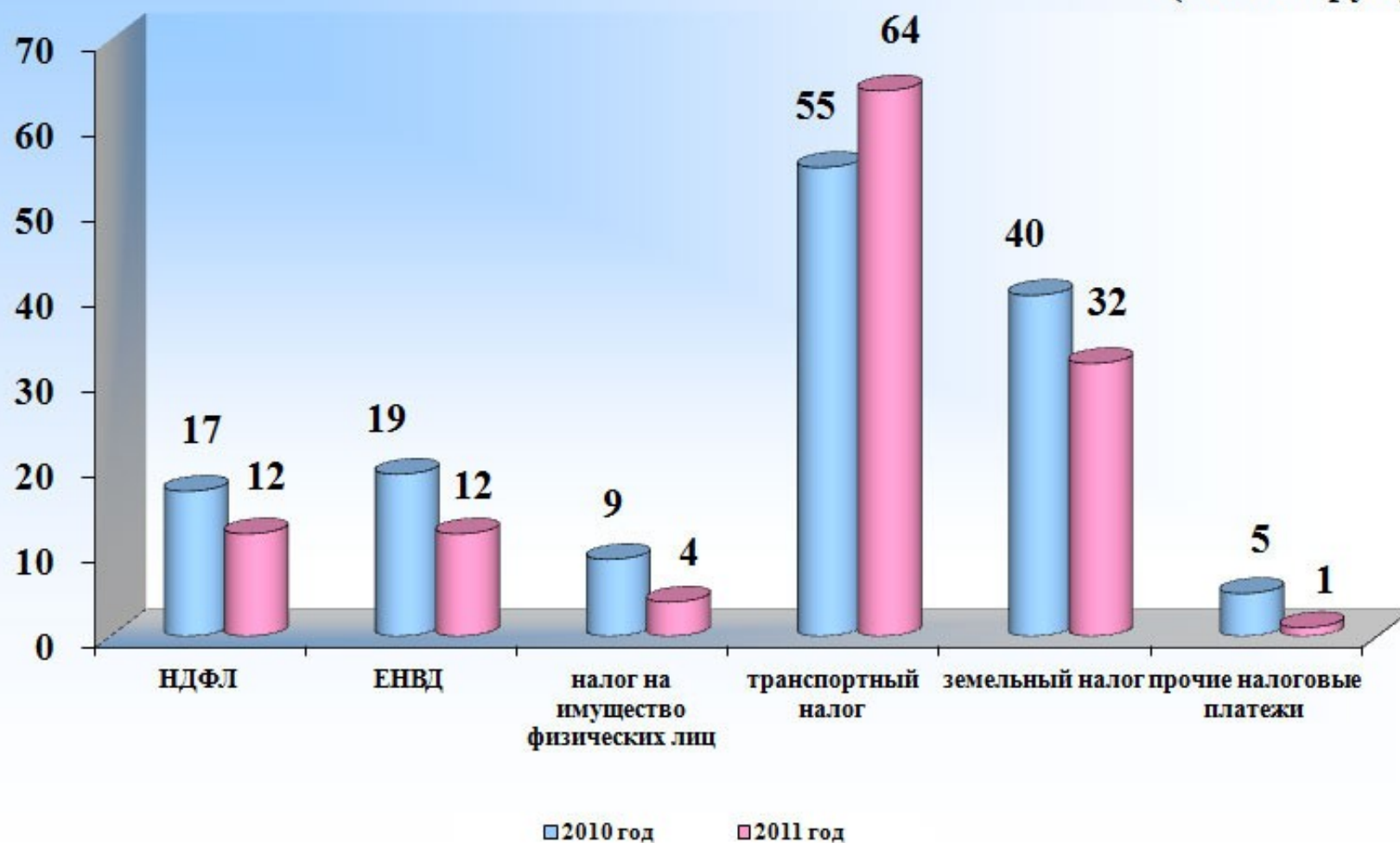
2008 год - 5 016 млн руб.
2011 год - 6 236 млн руб.
(+ 1 220 млн руб.)



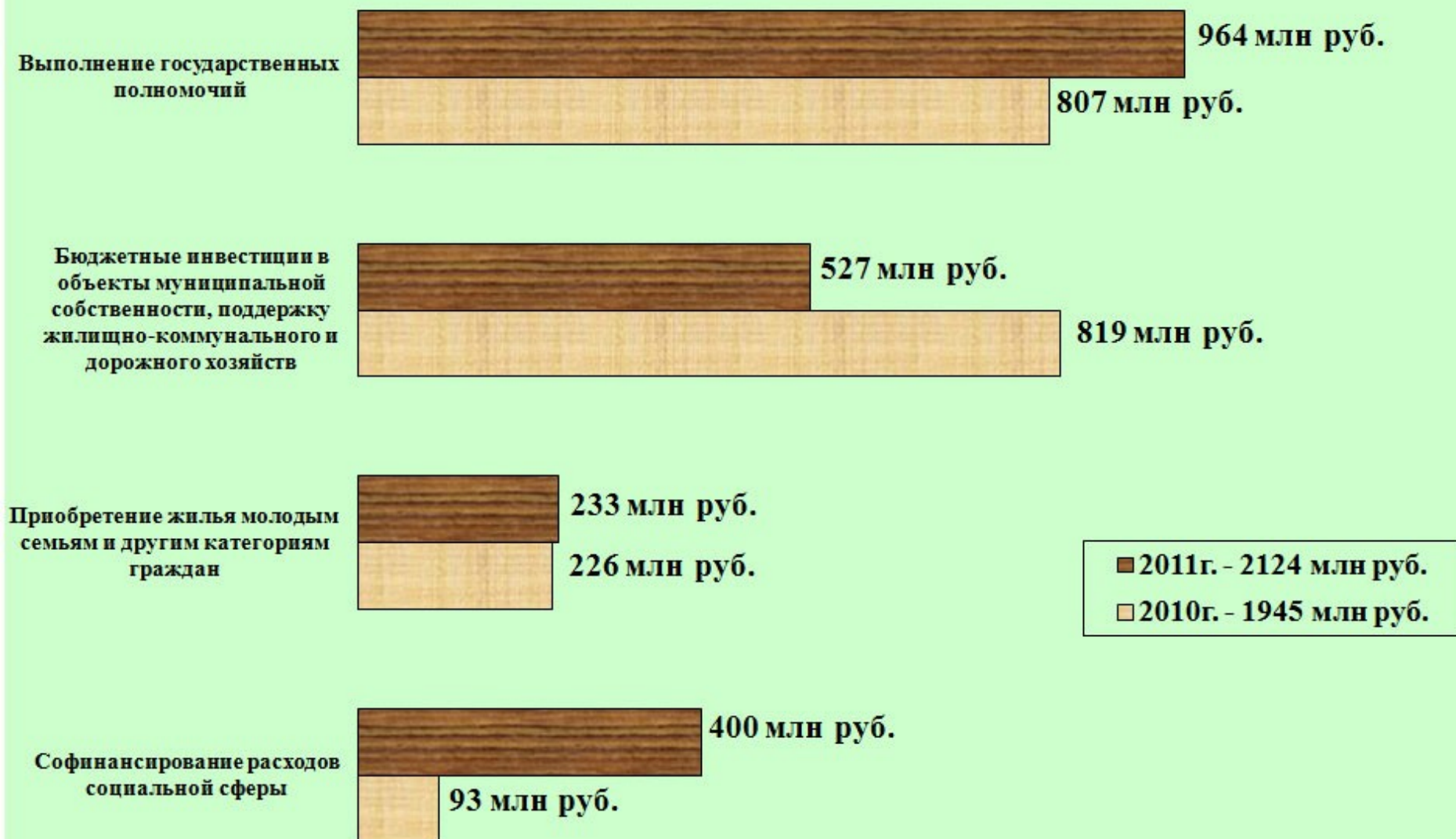
Недоимка по налоговым платежам в бюджет города Владимира в 2010 - 2011 годах

2010 год - 145 млн руб.
2011 год - 125 млн руб.
(- 20 млн руб.)

млн руб.



Безвозмездные поступления из областного в 2010-2011 гг.



Экономическая структура расходов бюджета города в 2011 году

5 887 млн руб.

Оплата труда



2 309 млн руб.
39,2%

Коммунальные и прочие услуги



587 млн руб.
10,0%

Приобретение оборудования и бюджетные инвестиции



615 млн руб.
10,4%

Материальные запасы



533 млн руб.
9,0%

Ремонт объектов благоустройства, зданий, помещений



1006 млн руб.
17,1%

Капитальный ремонт жилого фонда, покрытие убытков ЖКХ транспорта и связи



362 млн руб.
6,2%

Социальное обеспечение



475 млн руб.
8,1%

Структура расходов на социальную сферу за 2011 год

Всего: 3956 млн руб.

Физическая культура



68 млн руб.

Здравоохранение



785 млн руб.

Социальная политика



457 млн руб.

Образование

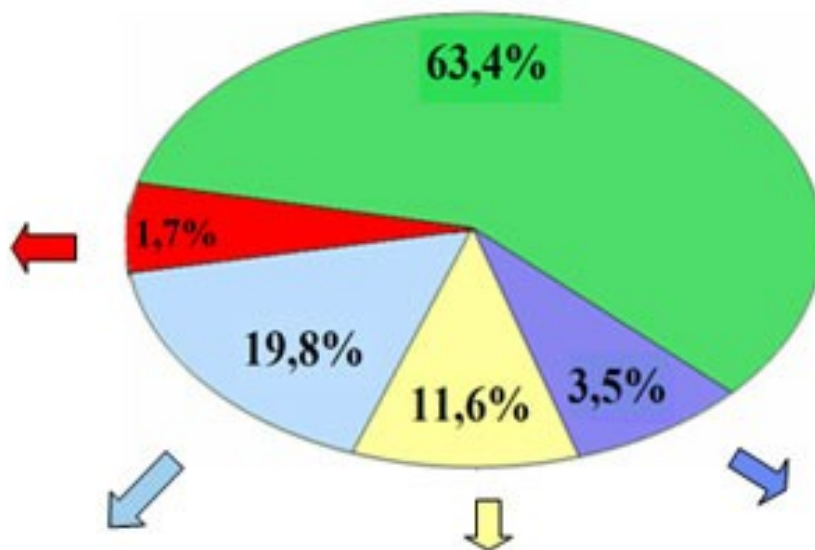


2507 млн руб.

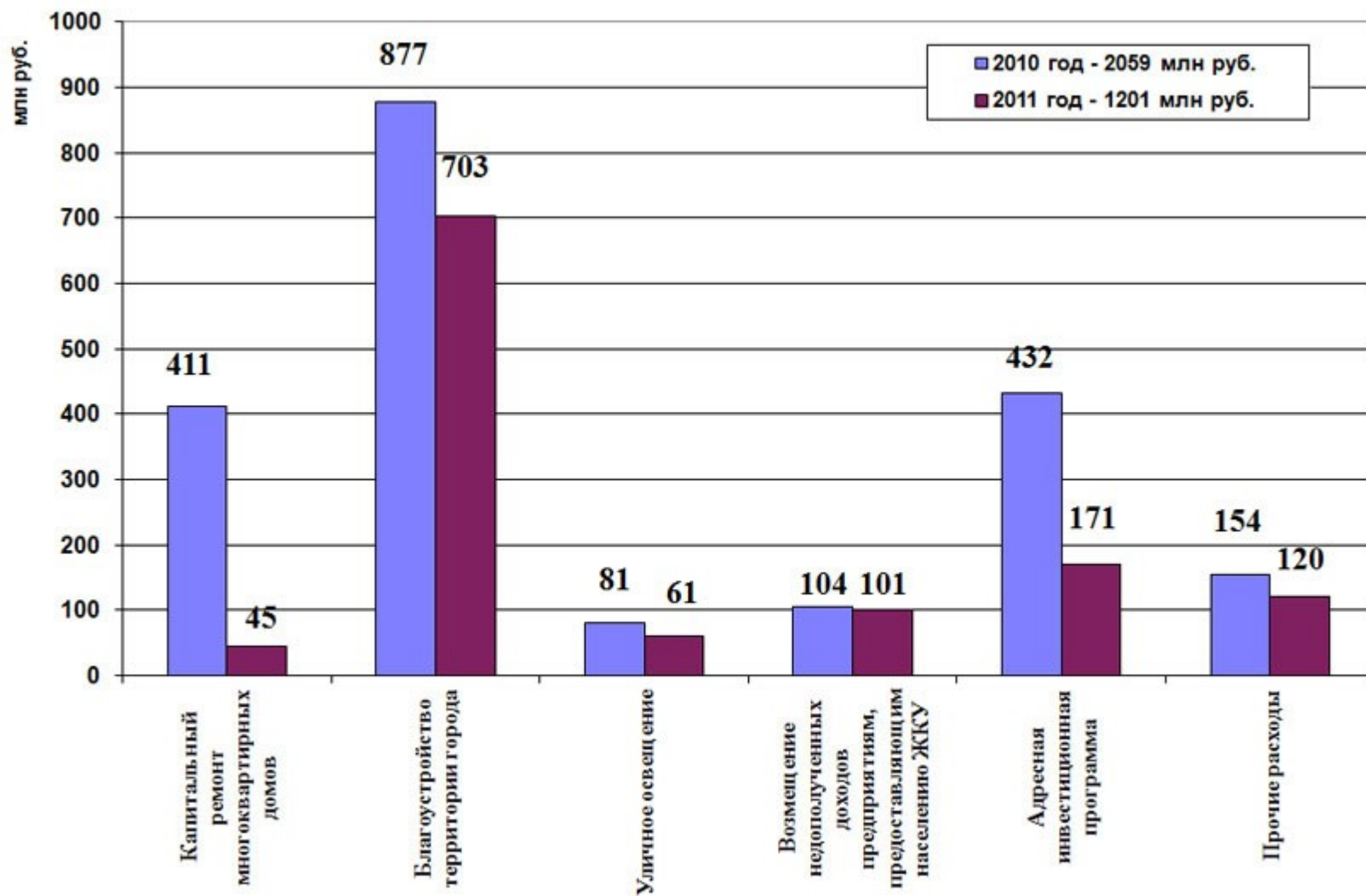
Культура, кинематография



139 млн руб.



Динамика расходов бюджета города на ЖКХ за 2010, 2011 гг.



Инвестиции 2011 г.

**СТРОИТЕЛЬСТВО
ПЕРИНАТАЛЬНОГО
ЦЕНТРА
109 МЛН РУБ.**



**РАЗВИТИЕ
СИСТЕМЫ
ТЕПЛОСНАБЖЕНИЯ
43 МЛН РУБ.**



**ОБЕСПЕЧЕНИЕ
ЖИЛЬЕМ
ОТДЕЛЬНЫХ
КАТЕГОРИЙ
ГРАЖДАН
103 МЛН РУБ.**



**БЛАГОУСТРОЙСТВО
ГОРОДА
23 МЛН РУБ.**



**ИНВЕСТИЦИИ В
ОБРАЗОВАНИЕ
95 МЛН РУБ.**



**СТРОИТЕЛЬСТВО
СОЦИАЛЬНОГО
ЖИЛЬЯ
68 МЛН РУБ.**



**ГАЗИФИКАЦИЯ
ЖИЛИЩНОГО
ФОНДА
10 МЛН РУБ.**



Объём и структура муниципального долга в 2008-2011 годах

